

Nr. 1415/ 25.05.2023

Avizat pentru publicare,

Inspector școlar general

Prof. dr. MARIA ȘTEFĂNIE

**RAPORT PRIVIND SITUAȚIA COPIILOR CU PĂRINȚI PLECAȚI LA MUNCĂ ÎN  
STRĂINĂTATE/COPII REVENIȚI ÎN ȚARĂ DUPĂ O PERIOADĂ DE ȘEDERE ÎN  
STRĂINĂTATE ALĂTURI DE PĂRINȚI  
MAI MARE DE UN AN  
JUDEȚUL HUNEDOARA**



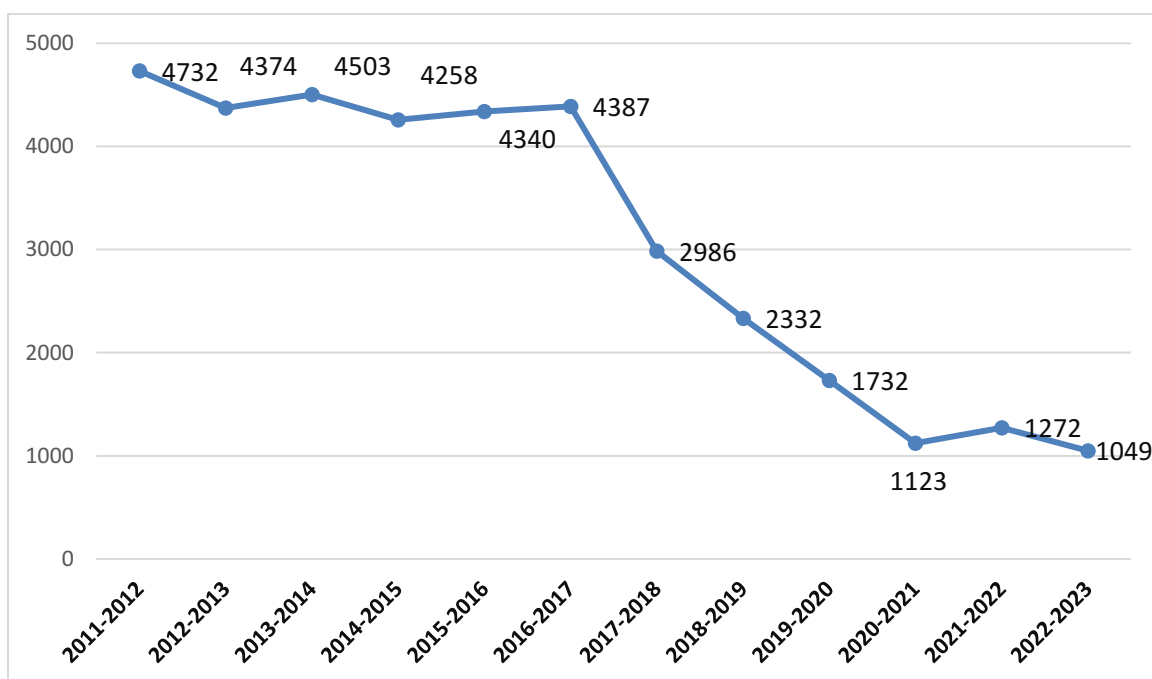
**MAI 2023**



Nr. 1415/ 25.05.2023

**RAPORT PRIVIND SITUAȚIA COPIILOR CU PĂRINȚI PLECAȚI LA MUNCĂ ÎN  
STRĂINĂTATE/COPII REVENIȚI ÎN ȚARĂ DUPĂ O PERIOADĂ DE ȘEDERE ÎN  
STRĂINĂTATE ALĂTURI DE PĂRINȚI  
MAI MARE DE UN AN  
JUDEȚUL HUNEDOARA  
AN ȘCOLAR 2022-2023**

La nivelul județului Hunedoara, conform datelor transmise de unitățile școlare în luna aprilie 2023, sunt **1049** de preșcolari/elevi care frecventează învățământul de masă, și care au cel puțin un părinte plecat temporar în străinătate, reprezentând 2,35 % din populația școlară a județului cu vârsta cuprinsă între 2 și 18 ani și 11 copii reveniți în țară după o perioadă de ședere în străinătate mai mare de un an.



*Figura nr. 1.1 Evoluția, la nivelul județului Hunedoara, a numărului de elevi care au cel puțin un părinte plecat temporar la muncă în străinătate, pe ani școlari*

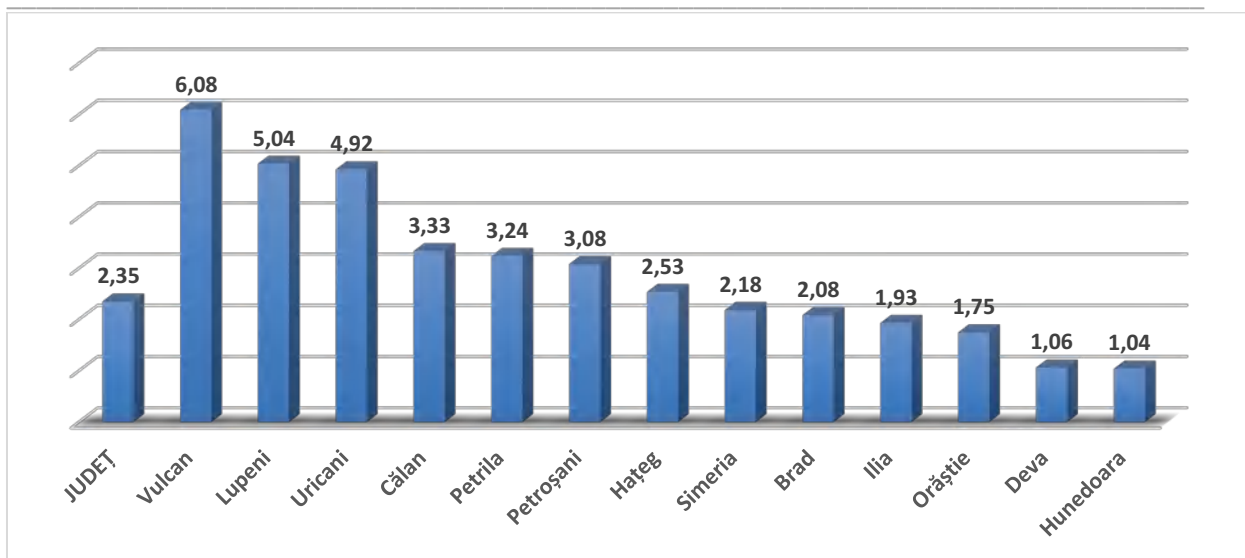


Figura nr. 1.2 Elevi cu părinți plecați temporar la muncă în străinătate, raportat la nr. elevi înscriși / zone școlare (%) - an școlar 2022-2023

Din datele transmise de unitățile școlare se constată că:

- 786 au un părinte plecat la muncă în străinătate;
- 131 au ambii părinți plecați la muncă în străinătate;
- 132 copii cu părinte unic susținător plecat în străinătate;
- 11 copii reveniți în țară după o perioadă de ședere în străinătate mai mare de un an;

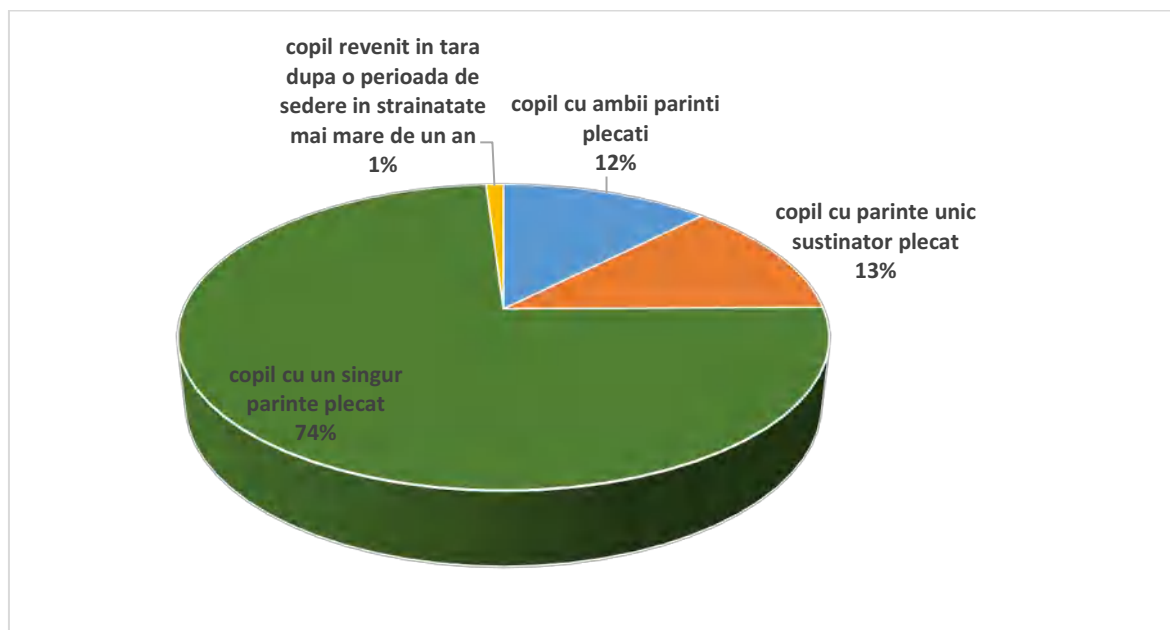


Fig. 1.3 Copii cu părinți plecați la muncă în străinătate /copii care au revenit în țară după o perioadă de ședere în străinătate alături de părinți mai mare de un an

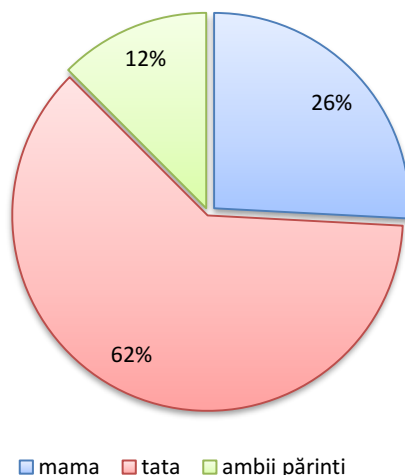


Figura nr. 1.4 Părintele plecat la muncă în străinătate

132 preșcolari/elevi cu părinți plecați la muncă în străinătate (12,58% din numărul elevilor cu părinți plecați temporar la muncă în străinătate) provin din familii monoparentale:

- în 93 cazuri - mama ca părinte unic susținător este plecată;
- în 39 de cazuri - tatăl ca părinte unic susținător este plecat.

În urma plecării ambilor părinți/a părintelui unic susținător la muncă în străinătate, majoritatea copiilor rămân în grija bunicilor 73% (193 dintre aceștia aflându-se în grija bunicilor sau chiar a străbunicilor).

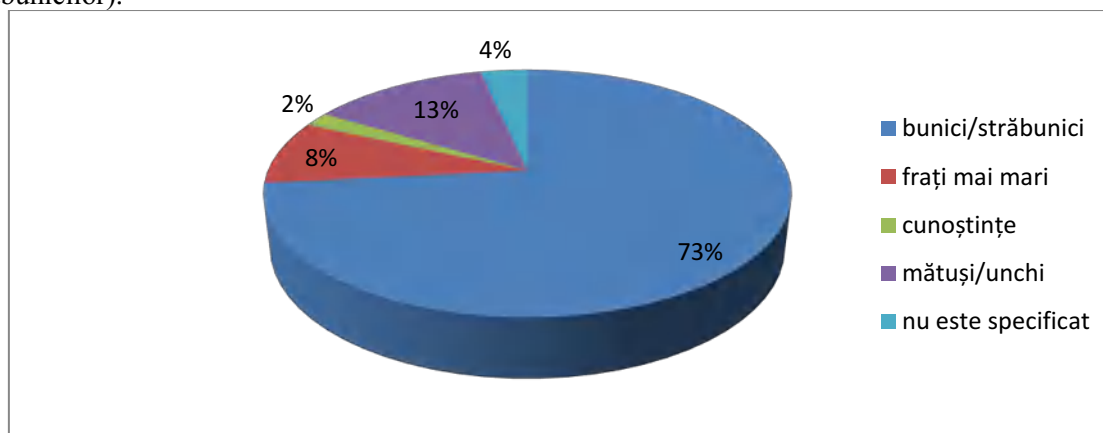


Figura nr.1. 5 Persoanele care se ocupă de creșterea și îngrijirea copiilor, în urma plecării părinților la muncă în străinătate.

Din cei 263 preșcolari/elevi care au rămas fără îngrijire părintească (131 cu ambii părinți plecați și 132 cu părintele unic susținător plecat), doar pentru 100 dintre aceștia a fost delegată temporar autoritatea părintească pentru cei în grija cărora au rămas copiii.

Se observă în rândul a 4% dintre elevii cu părinți plecați la muncă în străinătate o scădere a randamentului școlar, absenteism, comportamente de risc (17,8% dintre aceștia având ambii părinți sau părintele unic susținător plecat la muncă în străinătate).



Tabel 1.1 Distribuția pe zone:

Zona școlară	Număr elevi	% *	Rata %**
Brad	62	5,91	2,08
Călan	54	5,15	3,33
Deva	101	9,63	1,06
Hațeg	88	8,39	2,53
Hunedoara	70	6,67	1,04
Ilia	27	2,57	1,93
Lupeni	120	11,44	5,04
Orăștie	77	7,34	1,75
Petrila	68	6,48	3,24
Petroșani	147	14,01	3,08
Simeria	42	4,00	2,18
Uricani	39	3,72	4,92
Vulcan	154	14,68	6,08
<b>JUDEȚ</b>	<b>1049</b>	<b>100</b>	<b>2,35</b>

\*reprezintă procentul din numărul de copii cu părinți plecați temporar la muncă în străinătate

\*\*reprezintă procentul din numărul de elevi înscriși în anul școlar 2022-2023 pe zone școlare cu vârsta cuprinsă între 2 și 18 ani

Tabel 1.2 Distribuția pe vârste:

Vârsta	Număr de elevi	%*	%**
3	5	0,48	0,25
4	16	1,53	0,65
5	18	1,72	0,68
6	23	2,19	0,87
7	50	4,77	1,83
8	71	6,77	2,75
9	69	6,58	2,64
10	68	6,48	2,53
11	66	6,29	2,36
12	72	6,86	2,40
13	87	8,29	2,72
14	110	10,49	3,46
15	85	8,10	2,69
16	115	10,96	3,65
17	110	10,49	3,71
18	84	8,01	4,46
<b>JUDEȚ</b>	<b>1049</b>	<b>100</b>	<b>2,35</b>

\*reprezintă procentul din numărul de elevi cu părinți plecați temporar la muncă în străinătate

\*\*reprezintă procentul din numărul de elevi înscriși în anul școlar 2022-2023 pe vârste



**Tabel 1.3 Distribuția în funcție de mediu:**

Mediu	Număr elevi	%*	%*
Urban	759	72,35	2,01
Rural	290	27,65	4,19
<b>Total</b>	<b>1049</b>	<b>100</b>	<b>2,35</b>

\* reprezintă procentul din numărul de elevi cu părinți plecați temporar la muncă în străinătate

\*\*reprezintă procentul din numărul de elevi înscriși în anul școlar 2022-2023 în funcție de mediu de proveniență cu vârsta cuprinsă între 2 și 18 ani

**Tabel 1.4 Distribuția în funcție de gen:**

Gen	Număr elevi	%*	%**
Masculin	518	49,38	2,27
Feminin	531	50,62	2,43
<b>Total</b>	<b>1049</b>	<b>100</b>	<b>2,35</b>

\* reprezintă procentul din numărul de elevi cu părinți plecați temporar la muncă în străinătate

\*\*reprezintă procentul din numărul de elevi înscriși în anul școlar 2022-2023 în funcție de gen cu vârsta cuprinsă între 2 și 18 ani

**Tabel 1.5 Distribuția pe unități de învățământ:**

Unitatea cu personalitate juridică	Număr elevi	%*	%**
Școala Gimnazială Răchitova	8	0,76	10,96
Liceul Tehnologic Lupeni	25	2,38	9,96
Școala Gimnazială „Sfânta Varvara” Aninoasa	27	2,57	9,85
Școala Gimnazială „Nicolae Țic” Brănișca	6	0,57	9,09
Școala Gimnazială Nr.7 Petroșani	31	2,96	8,73
Școala Gimnazială Teliucu Inferior	12	1,14	7,79
Liceul Tehnologic „Mihai Viteazu” Vulcan	93	8,87	7,07
Colegiul Economic „Hermes” Petroșani	24	2,29	5,97
Școala Primară Tomești	1	0,10	5,88
Școala Gimnazială Nr. 6 Vulcan	30	2,86	5,57
Școala Gimnazială Certeju de Sus	9	0,86	5,52
Școala Gimnazială Nr. 2 Hunedoara	29	2,76	5,49
Liceul Teoretic „Mircea Eliade” Lupeni	67	6,39	5,34
Liceul Tehnologic „Retezat” Uricani	39	3,72	4,92



Școala Gimnazială Hărău	6	0,57	4,84
Seminarul Teologic Ortodox „Sfânta Ecaterina” Prislop	3	0,29	4,76
Colegiul Național de Informatică „Carmen Sylva” Petroșani	30	2,86	4,66
Școala Gimnazială Nr. 4 Vulcan	31	2,96	4,59
Școala Gimnazială Nr. 3 Lupeni	26	2,48	4,57
Școala Gimnazială Sântămăria-Orlea	9	0,86	4,31
Liceul Tehnologic „Ovid Densusianu” Călan	54	5,15	4,04
Școala Gimnazială Ghelari	3	0,29	4,00
Școala Gimnazială Romos	8	0,76	4,00
Școala Gimnazială „I.D. Sîrbu” Petrila	31	2,96	3,79
Liceul Teoretic „Silviu Dragomir” Ilia	21	2,00	3,77
Liceul Tehnologic „Dimitrie Leonida” Petroșani	16	1,53	3,69
Școala Gimnazială Șoimuș	7	0,67	3,59
Școala Gimnazială „Dr. Aurel Vlad” Orăștie	31	2,96	3,28
Liceul Teoretic „Avram Iancu” Brad	14	1,33	3,27
Școala Primară Reea	2	0,19	3,13
Liceul Teoretic ”I. C. Brătian” Hațeg	57	5,43	2,96
Școala Gimnazială „Preot Iosif Comșa” Ribița	2	0,19	2,94
Liceul Tehnologic Energetic „Dragomir Hurmuzescu” Deva	28	2,67	2,88
Școala Gimnazială „Avram Iancu” Baia de Criș	4	0,38	2,84
Liceul cu Program Sportiv „Cetate” Deva	16	1,53	2,81
Colegiul Tehnic „Constantin Brâncuși” Petrila	36	3,43	2,80
Școala Primară Pricaz	2	0,19	2,78
Școala Gimnazială „Mircea Sântimbreanu” Brad	16	1,53	2,74
Școala Gimnazială „Horea, Cloșca și Crișan” Brad	11	1,05	2,46
Liceul Tehnologic de Transport Feroviar „A. Saligny” Simeria	34	3,24	2,44
Școala Gimnazială „Dominic Stanca” Orăștie	15	1,43	2,35
Liceul Tehnologic „Nicolaus Olahus” Orăștie	6	0,57	2,33
Școala Gimnazială Vălișoara	1	0,10	2,33



Liceul Tehnologic „Crișan” Crișcior	11	1,05	2,21
Liceul Tehnologic „Constantin Bursan” Hunedoara	6	0,57	1,92
Liceul „Prof. Bora Tit Liviu” Baru	6	0,57	1,82
Liceul Teoretic „Aurel Vlaicu” Orăștie	9	0,86	1,52
Colegiul Național „Mihai Eminescu” Petroșani	17	1,62	1,49
Liceul Tehnologic „Grigore Moisil” Deva	6	0,57	1,42
Școala Gimnazială Rapoltu Mare	2	0,19	1,32
Școala Gimnazială Dobra	5	0,48	1,25
Școala Gimnazială Pui	3	0,29	1,15
Grădinița „Căsuța cu Povești” Orăștie	5	0,48	1,09
Grădinița cu Program Prolungit „Floare de Colț” Brad	2	0,19	0,95
Liceul Teoretic „Traian Lalescu” Hunedoara	7	0,67	0,81
Liceul de Arte „Sigismund Toduță” Deva	8	0,76	0,78
Școala Gimnazială Zam	1	0,10	0,71
Școala Gimnazială „Andrei Șaguna” Deva	7	0,67	0,69
Grădinița „Lumea Copiilor” Lupeni	2	0,19	0,65
Liceul Tehnologic „Matei Corvin” Hunedoara	6	0,57	0,64
Colegiul Național „Decebal” Deva	8	0,76	0,63
Școala Gimnazială Nr. 1 Hunedoara	2	0,19	0,42
Colegiul Economic "Emanuil Gojdu" Hunedoara	5	0,48	0,40
Grădinița cu Program Prolungit Nr. 3 Petroșani	2	0,19	0,37
Colegiul Național Pedagogic „Regina Maria” Deva	4	0,38	0,25
Liceul Teoretic „Téglás Gábor” Deva	1	0,10	0,25
Grădinița cu Program Prolungit „Dumbrava Minunată” Hunedoara	1	0,10	0,16
Grădinița cu Program Prolungit Nr. 7 Deva	1	0,10	0,14
Liceul Tehnologic Agricol „Alexandru Borza” Geoagiu	1	0,10	0,14
<b>JUDEȚ</b>	<b>1049</b>	<b>100,00</b>	<b>2,35</b>

\*represents the percentage of the number of students with parents temporarily absent from work in the foreign country

\*\*represents the percentage of the number of students enrolled in the school year 2022-2023 by units of instruction with the age range between 2 and 18 years





## **NOTĂ**

Datele din acest studiu au fost prelucrate în conformitate cu:

1. Răspunsul unităților școlare la adresa I.S.J. Hunedoara 1515/24.04.2023
2. Rețeaua unităților de învățământ preuniversitar de stat cu personalitate juridică care funcționează în anul școlar 2022-2023

Baza de referință:

SIIR – Export complet elevi generat în luna februarie 2023

Întocmit,

asistent social Cristina PETREAN

DIRECTOR,

Prof. Gabriel ILIEȘ