

Avizat pentru publicare,
Inspector Școlar General
prof. dr. MARIA ȘTEFĂNIE

**RAPORT PRIVIND SITUAȚIA COPIILOR CU PĂRINȚI PLECAȚI
LA MUNCĂ ÎN STRĂINĂTATE/COPII REVENIȚI ÎN ȚARĂ DUPĂ
O PERIOADĂ DE ȘEDERE ÎN STRĂINĂTATE ALĂTURI DE
PĂRINȚI MAI MARE DE UN AN
AN ȘCOLAR 2021-2022**

JUDEȚUL HUNEDOARA



MAI 2022

Nr. 817/ 11.05.2022

**RAPORT PRIVIND SITUAȚIA COPIILOR CU PĂRINȚI PLECAȚI LA MUNCĂ ÎN
STRĂINĂTATE/COPII REVENIȚI ÎN ȚARĂ DUPĂ O PERIOADĂ DE ȘEDERE ÎN
STRĂINĂTATE ALĂTURI DE PĂRINȚI**

**MAI MARE DE UN AN
JUDEȚUL HUNEDOARA
AN ȘCOLAR 2021-2022**

La nivelul județului Hunedoara, conform datelor transmise de unitățile școlare în luna aprilie 2022, sunt **1272** de preșcolari/elevi care frecventează învățământul de masă, și care au cel puțin un părinte plecat temporar în străinătate, reprezentând 2,83 % din populația școlară a județului cu vârsta cuprinsă între 2 și 18 ani și 28 copii reveniți în țară după o perioadă de ședere în străinătate mai mare de un an.

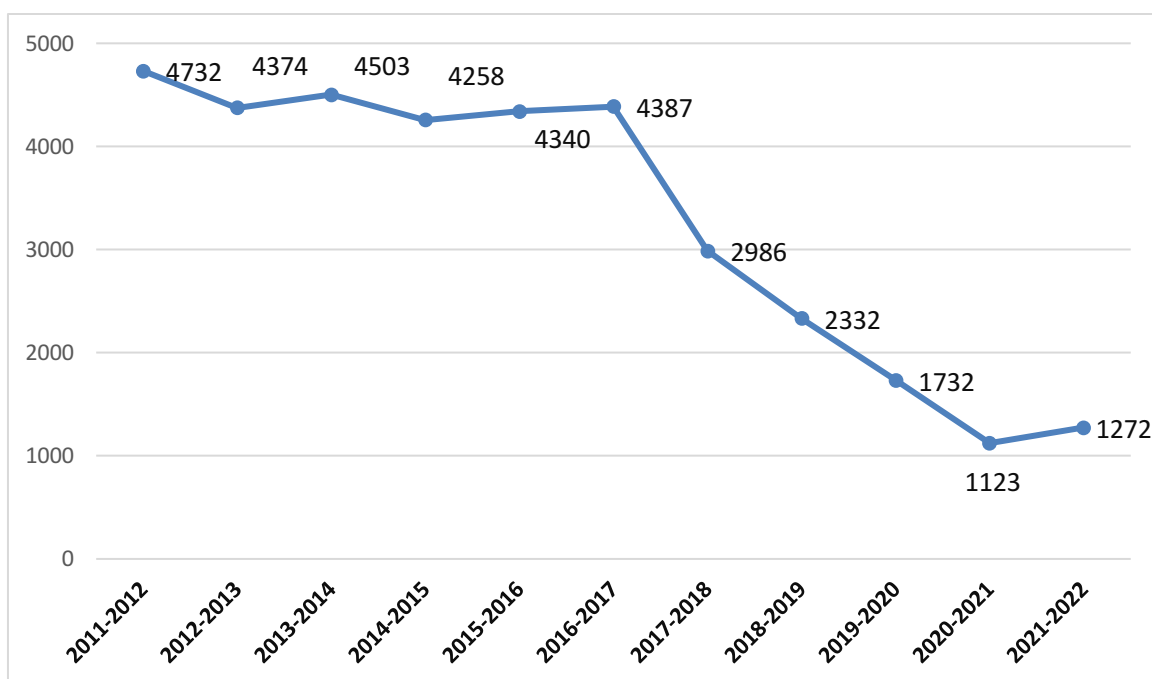


Figura nr. 1.1 Evoluția, la nivelul județului Hunedoara, a numărului de elevi care au cel puțin un părinte plecat temporar la muncă în străinătate, pe ani școlari

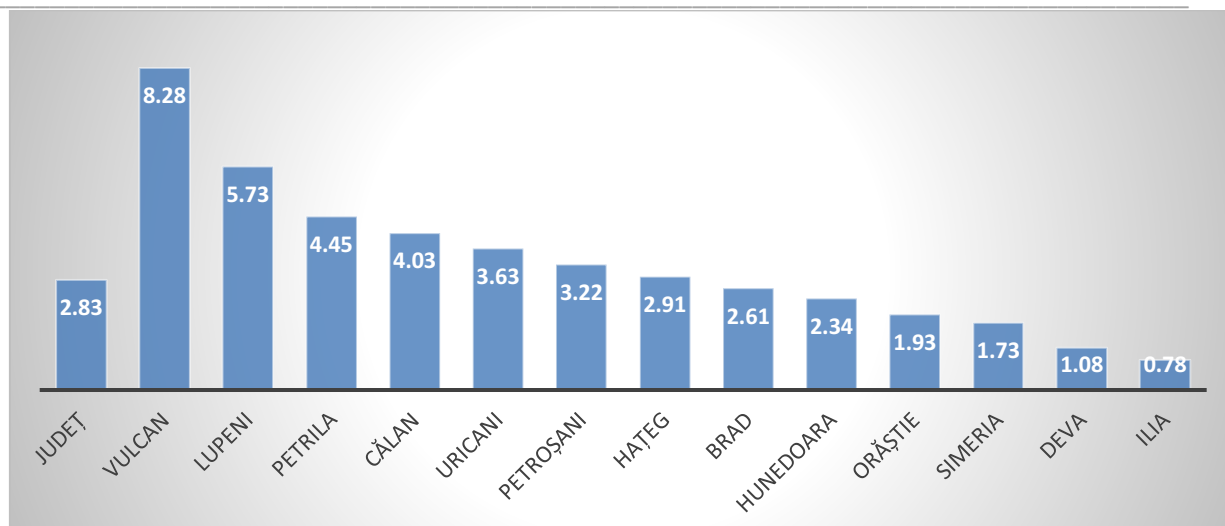


Figura nr. 1.2 Elevi cu părinți plecați temporar la muncă în străinătate, raportat la nr. elevi înscriși / zone școlare (%) - an școlar 2021-2022

Din datele transmise de unitățile școlare se constată că:

- 942 au un părinte plecat la muncă în străinătate;
- 191 au ambii părinți plecați la muncă în străinătate;
- 139 copii cu părinte unic susținător plecat în străinătate;
- 28 copii reveniți în țară după o perioadă de ședere în străinătate mai mare de un an;

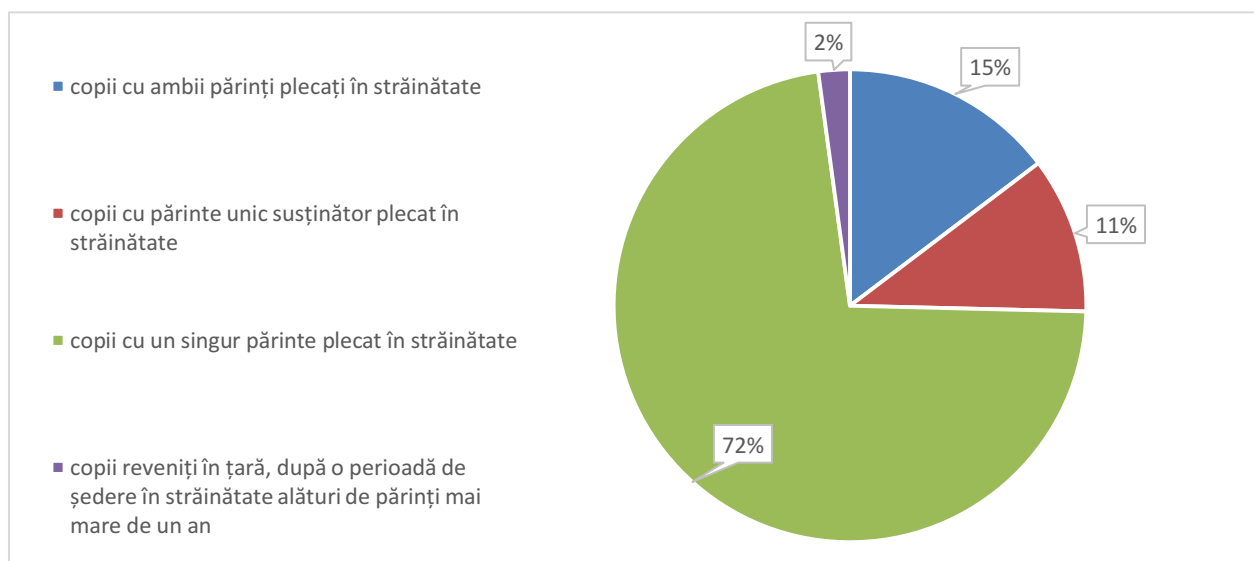


Fig. 1.3 Copii cu părinți plecați la muncă în străinătate /copii care au revenit în țară după o perioadă de ședere în străinătate alături de părinți mai mare de un an

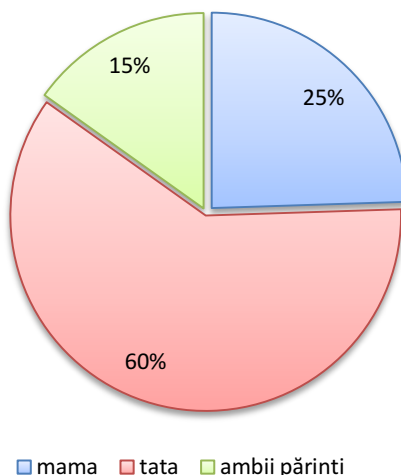


Figura nr. 1.4 Părintele plecat la muncă în străinătate

139 preșcolari/elevi cu părinți plecați la muncă în străinătate (10,93% din numărul elevilor cu părinți plecați temporar la muncă în străinătate) provin din familii monoparentale:

- în 106 cazuri - mama ca părinte unic susținător este plecată;
- în 33 de cazuri - tatăl ca părinte unic susținător este plecat.

În urma plecării ambilor părinți/a părintelui unic susținător la muncă în străinătate, majoritatea copiilor rămân în grija bunicilor 80,9% (267 dintre aceștia aflându-se în grija bunicilor sau chiar a străbunicilor).

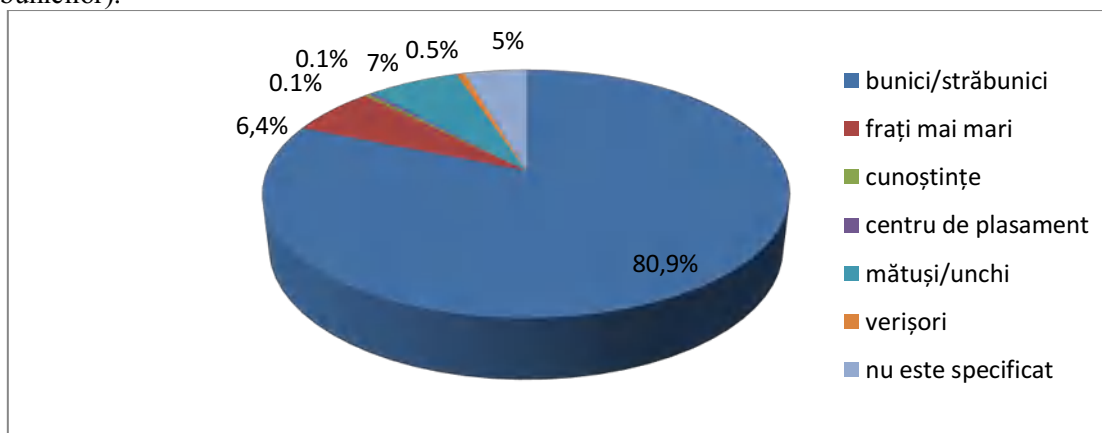


Figura nr.1. 5 Persoanele care se ocupă de creșterea și îngrijirea copiilor, în urma plecării părinților la muncă în străinătate.

Din cei 330 preșcolari/elevi care au rămas fără îngrijire părintească (191 cu ambii părinți plecați și 139 cu părintele unic susținător plecat), doar pentru 148 dintre aceștia a fost delegată temporar autoritatea părintească pentru cei în grija cărora au rămas copiii.

Se observă în rândul a 4,56% dintre elevii cu părinți plecați la muncă în străinătate o scădere a randamentului școlar, absenteism, comportamente de risc (36,20% dintre aceștia având ambii părinți sau părintele unic susținător plecat la muncă în străinătate).



Tabel 1.1 Distribuția pe zone:

Zona școlară	Număr elevi	% *	Rata %**
Deva	103	8,10	1,08
Hunedoara	159	12,50	2,34
Petroșani	158	12,42	3,22
Petritla	97	7,63	4,45
Lupeni	139	10,93	5,73
Uricani	31	2,44	3,63
Vulcan	217	17,06	8,28
Brad	76	5,97	2,61
Călan	65	5,11	4,03
Hațeg	100	7,86	2,91
Orăștie	82	6,45	1,93
Simeria	34	2,67	1,73
Ilia	11	0,86	0,78
JUDEȚ	1272	100	2,83

*reprezintă procentul din numărul de copii cu părinți plecați temporar la muncă în străinătate

**reprezintă procentul din numărul de elevi înscriși în anul școlar 2021-2022 pe zone școlare cu vârsta cuprinsă între 2 și 18 ani

Tabel 1.2 Distribuția pe vârste:

Vârsta	Număr de elevi	%*	%**
3	21	1,65	1,07
4	27	2,12	1,09
5	32	2,52	1,20
6	62	4,87	2,28
7	60	4,72	2,33
8	67	5,27	2,60
9	74	5,82	2,70
10	97	7,63	3,52
11	122	9,59	4,08
12	118	9,28	3,69
13	116	9,12	3,61
14	109	8,57	3,39



15	141	11,08	4,48
16	107	8,41	3,43
17	93	7,31	3,05
18	26	2,04	1,18
JUDEȚ	1272	100	2,83

*reprezintă procentul din numărul de elevi cu părinți plecați temporar la muncă în străinătate

**reprezintă procentul din numărul de elevi înscriși în anul școlar 2021-2022 pe clase cu vârsta cuprinsă între 2 și 18 ani

Tabel 1.3 Distribuția în funcție de mediu:

Mediu	Număr elevi	%*
Urban	1035	81,37
Rural	237	18,63
Total	1272	100

* reprezintă procentul din numărul de elevi cu părinți plecați temporar la muncă în străinătate

Tabel 1.4 Distribuția în funcție de gen:

Gen	Număr elevi	%*	%**
Masculin	680	53,46	2,96
Feminin	592	46,54	2,71
Total	1272	100	2,83

* reprezintă procentul din numărul de elevi cu părinți plecați temporar la muncă în străinătate

**reprezintă procentul din numărul de elevi înscriși în anul școlar 2021-2022 în funcție de gen cu vârsta cuprinsă între 2 și 18 ani

Tabel 1.5 Distribuția pe unități de învățământ:

Unitatea Cu Personalitate Juridică	Număr elevi	%*	%**
Școala Gimnazială Răchitova	13	1,02	16,05
Școala Gimnazială Nr. 7 Petroșani	43	3,38	11,78
Liceul Tehnologic Lupeni	27	2,12	11,59
Școala Gimnazială Teliucu Inferior	17	1,34	10,43
Școala Gimnazială Nr. 6 Vulcan	54	4,25	9,87
Școala Gimnazială "Sfânta Varvara" Aninoasa	27	2,12	9,54
Seminarul Teologic Ortodox „Sfânta Ecaterina” Prislop	4	0,31	9,09
Școala Gimnazială Nr.4 Vulcan	55	4,32	7,93



Liceul Tehnologic "Mihai Viteazu" Vulcan	108	8,49	7,82
Școala Gimnazială "Preot Iosif Comșa" Ribița	3	0,24	6,98
Liceul Teoretic "Mircea Eliade" Lupeni	82	6,45	6,52
Școala Gimnazială "Nicolae Țic" Brănișca	4	0,31	5,63
Liceul Teoretic Ghelari	6	0,47	5,61
Liceul Tehnologic "Dimitrie Leonida" Petroșani	25	1,97	5,49
Școala Gimnazială Hărău	7	0,55	5,30
Școala Gimnazială "Ion Buteanu" Buceș	7	0,55	5,11
Colegiul Tehnic "Constantin Brâncuși" Petrila	65	5,11	4,97
Liceul Tehnologic "Crișan" Crișcior	25	1,97	4,95
Liceul Tehnologic "Ovid Densusianu" Călan	65	5,11	4,94
Școala Gimnazială "Dominic Stanca" Orăștie	29	2,28	4,72
Școala Gimnazială Certeju de Sus	8	0,63	4,65
Școala Gimnazială Nr.3 Lupeni	28	2,20	4,53
Școala Gimnazială Sântămăria-Orlea	9	0,71	4,48
Colegiul Economic "Hermes" Petroșani	18	1,42	4,46
Școala Gimnazială Vălișoara	2	0,16	4,44
Școala Gimnazială Șoimuș	9	0,71	4,35
Școala Primară Pricaz	3	0,24	3,95
Școala Gimnazială Sarmizegetusa	3	0,24	3,95
Școala Gimnazială Nr.2 Hunedoara	22	1,73	3,91
Colegiul Național de Informatică "Carmen Sylva" Petroșani	27	2,12	3,91
Școala Gimnazială "Ion Desideriu Sîrbu" Petrila	32	2,52	3,67
Liceul Tehnologic "Retezat" Uricani	31	2,44	3,63
Colegiul Economic "Emanuil Gojdu" Hunedoara	46	3,62	3,59
Școala Gimnazială "Dr. Aurel Vlad" Orăștie	33	2,59	3,58
Școala Gimnazială "Horea, Cloșca și Crișan" Brad	16	1,26	3,57
Liceul Tehnologic "Constantin Bursan" Hunedoara	10	0,79	3,37
Liceul Tehnologic "Transilvania" Deva	25	1,97	3,32
Liceul Teoretic "I.C. Brătianu" Hațeg	63	4,95	3,28
Școala Primară Reea	2	0,16	3,28



Școala Gimnazială Rapoltu Mare	5	0,39	3,21
Liceul Teoretic „Avram Iancu” Brad	13	1,02	2,84
Școala Gimnazială Nr.1 Hunedoara	12	0,94	2,65
Liceul Tehnologic ”Nicolaus Olahus” Orăștie	5	0,39	2,12
Școala Gimnazială Romos	4	0,31	2,06
Școala Gimnazială Băcia	3	0,24	1,94
Liceul Teoretic ”Traian Lalescu” Hunedoara	16	1,26	1,81
Școala Gimnazială ”Mircea Sântimbreanu” Brad	9	0,71	1,80
Școala Gimnazială ”Andrei Șaguna” Deva	18	1,42	1,77
Liceul Tehnologic Energetic ”Dragomir Hurmuzescu” Deva	17	1,34	1,71
Liceul Tehnologic ”Matei Corvin” Hunedoara	15	1,18	1,69
Liceul cu Program Sportiv ”Cetate” Deva	8	0,63	1,46
Liceul Tehnologic de Transport Feroviar ”Anghel Saligny” Simeria	19	1,49	1,35
Colegiul Național ”Iancu de Hunedoara” Hunedoara	11	0,86	1,23
Școala Gimnazială Băița	2	0,16	1,21
Liceul Teoretic ”Silviu Dragomir” Ilia	6	0,47	1,05
Școala Gimnazială Dobra	4	0,31	1,02
Școala Gimnazială Petros	3	0,24	0,99
Școala Gimnazială ”I.G. Duca” Petroșani	9	0,71	0,94
Grădinița cu Program Prelungit ”Floare de Colț” Brad	2	0,16	0,93
Școala Gimnazială Zam	1	0,08	0,75
Școala Gimnazială Pui	2	0,16	0,74
Liceul Teoretic ”Aurel Vlaicu” Orăștie	4	0,31	0,68
Grădinița ”Lumea Copiilor” Lupeni	2	0,16	0,63
Colegiul Național ”Mihai Eminescu” Petroșani	7	0,55	0,59
Liceul Tehnologic Agricol ”Alexandru Borza” Geoagiu	4	0,31	0,57
Școala Gimnazială Râu de Mori	1	0,08	0,39
Grădinița cu Program Prelungit Nr. 3 Petrosani	2	0,16	0,38
Liceul de Arte ”Sigismund Toduță” Deva	4	0,31	0,37



Grădinița cu Program Prolungit "Dumbrava Minunată" Hunedoara	2	0,16	0,33
Colegiul Național Pedagogic "Regina Maria" Deva	5	0,39	0,32
Colegiul Național Decebal Deva	3	0,24	0,23
Grădinița cu Program Prolungit Nr 1 Hunedoara	1	0,08	0,22
JUDEȚ	1272	100	2,83

*reprezintă procentul din numărul de elevi cu părinți plecați temporar la muncă în străinătate

**reprezintă procentul din numărul de elevi înscriși în anul școlar 2021-2022 pe unități de învățământ cu vârsta cuprinsă între 2 și 18 ani

NOTĂ

Datele din acest studiu au fost prelucrate în conformitate cu:

1. Răspunsul unităților școlare la adresa I.S.J. Hunedoara 1021/04.04.2022
2. Rețeaua unităților de învățământ preuniversitar de stat cu personalitate juridică care funcționează în anul școlar 2021-2022

Baza de referință:

SIIR – Export complet elevi generat în luna decembrie 2021

Întocmit,
asistent social Cristina PETREAN

DIRECTOR,
Prof. Gabriel ILIEȘ