


Avizat pentru publicare,

Inspector Școlar General

Prof. dr. MARIA ȘTEFĂNIE



**RAPORT PRIVIND SITUAȚIA COPIILOR CU PĂRINȚI PLECAȚI
LA MUNCĂ ÎN STRĂINĂTATE/COPII REVENIȚI ÎN ȚARĂ DUPĂ
O PERIOADĂ DE ȘEDERE ÎN STRĂINĂTATE ALĂTURI DE
PĂRINȚI MAI MARE DE UN AN
AN ȘCOLAR 2023-2024**

JUDEȚUL HUNEDOARA



APRILIE 2024

Nr. 967/ 25.04.2024

**RAPORT PRIVIND SITUAȚIA COPIILOR CU PĂRINȚI PLECAȚI LA MUNCĂ ÎN
STRĂINĂTATE/COPII REVENIȚI ÎN ȚARĂ DUPĂ O PERIOADĂ DE ȘEDERE ÎN
STRĂINĂTATE ALĂTURI DE PĂRINȚI
MAI MARE DE UN AN
JUDEȚUL HUNEDOARA
AN ȘCOLAR 2023-2024**

La nivelul județului Hunedoara, conform datelor transmise de unitățile școlare în luna aprilie 2024, sunt **969** de preșcolari/elevi care frecventează învățământul de masă, și care au cel puțin un părinte plecat temporar în străinătate, reprezentând 2,19 % din populația școlară a județului cu vârsta cuprinsă între 2 și 18 ani și 30 copii reveniți în țară după o perioadă de ședere în străinătate mai mare de un an.

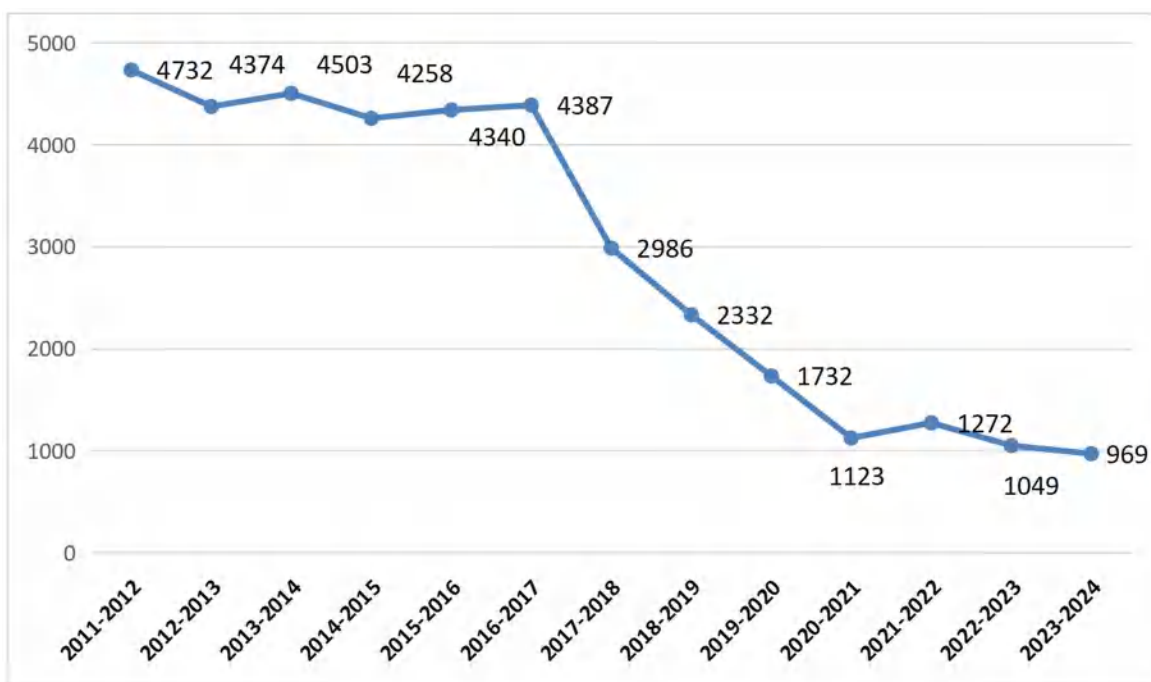


Figura nr. 1.1 Evoluția, la nivelul județului Hunedoara, a numărului de elevi care au cel puțin un părinte plecat temporar la muncă în străinătate, pe ani școlari

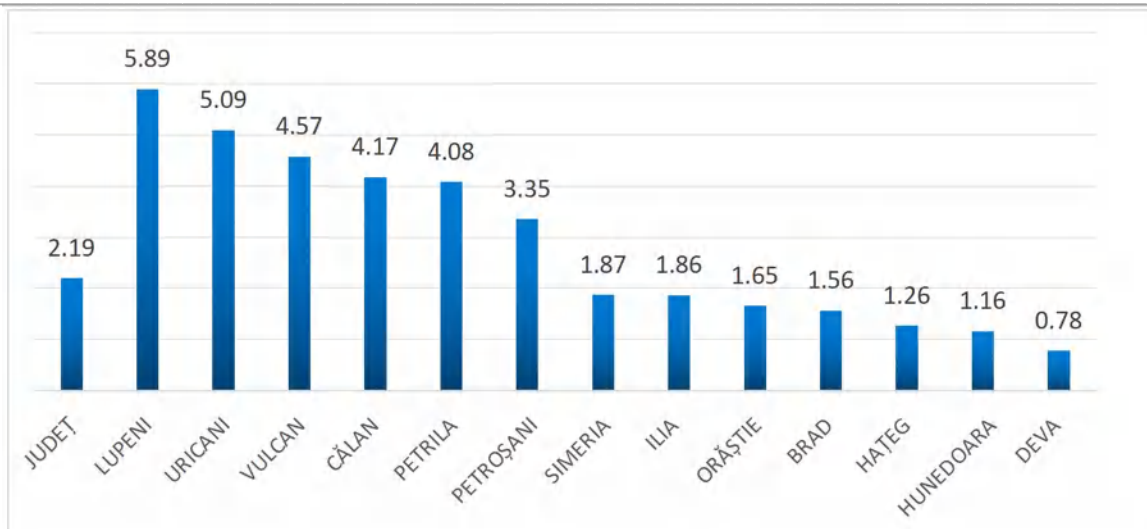


Figura nr. 1.2 Elevi cu părinți plecați temporar la muncă în străinătate, raportat la nr. elevi înscriși / zone școlare (%) - an școlar 2023-2024

Din datele transmise de unitățile școlare se constată că în:

- 546 de cazuri tatăl este plecat la muncă în străinătate;
- 140 de cazuri au ambii părinți plecați la muncă în străinătate;
- 137 de cazuri mama este plecată la muncă în străinătate;
- 86 cazuri, mama - unic susținător plecată în străinătate;
- 30 cazuri, tata - unic susținător plecată în străinătate;
- 30 copii reveniți în țară după o perioadă de ședere în străinătate mai mare de un an

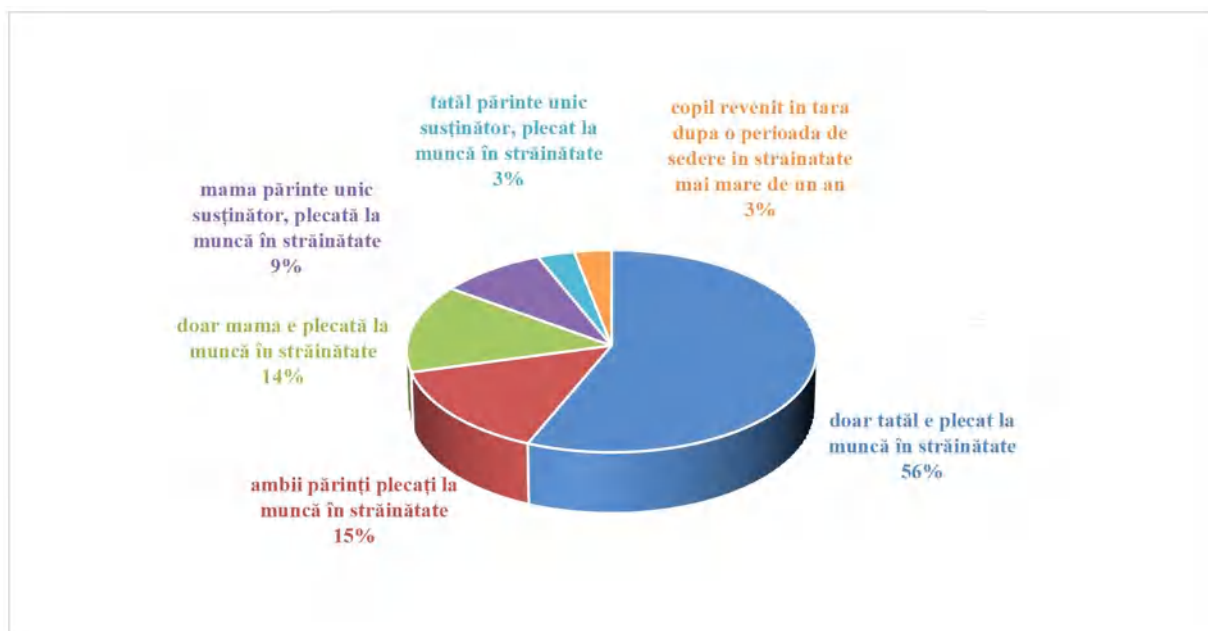


Fig. 1.3 Copii cu părinți plecați la muncă în străinătate /copii care au revenit în țară după o perioadă de ședere în străinătate alături de părinți mai mare de un an

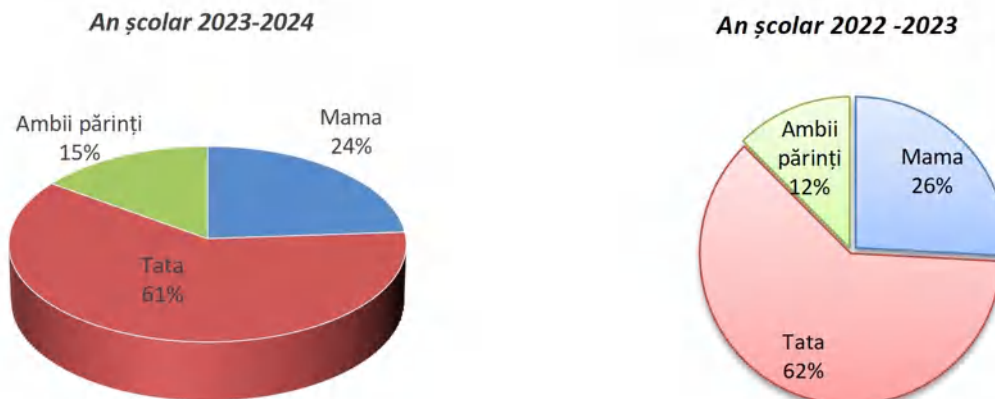


Figura nr. 1.4 Părintele plecat la muncă în străinătate

116 preșcolari/elevi cu părinți plecați la muncă în străinătate (11,95% din numărul elevilor cu părinți plecați temporar la muncă în străinătate) provin din familii monoparentale:

- în 86 cazuri - mama ca părinte unic susținător este plecată;
- în 30 de cazuri - tatăl ca părinte unic susținător este plecat.

În urma plecării ambilor părinți/a părintelui unic susținător la muncă în străinătate, majoritatea copiilor rămân în grija bunicilor 85,5% (219 dintre aceștia aflându-se în grija bunicilor sau chiar a străbunicilor).

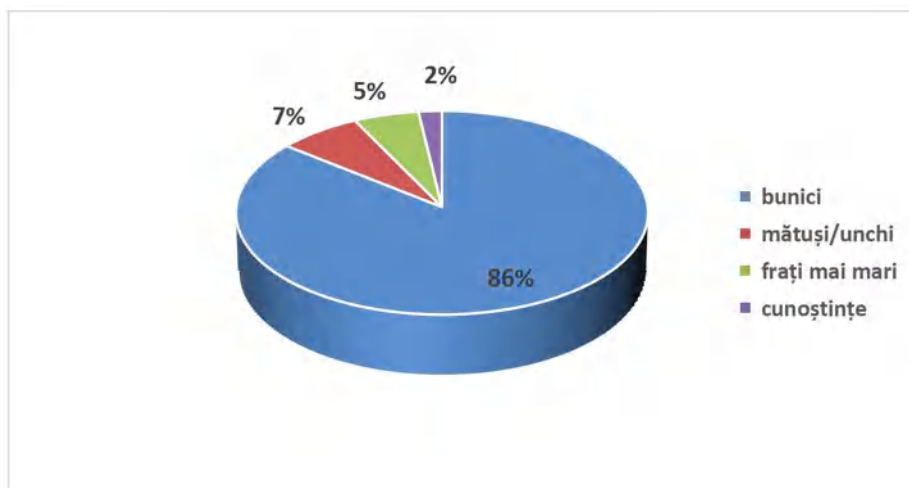


Figura nr.1. 5 Persoanele care se ocupă de creșterea și îngrijirea copiilor, în urma plecării părinților la muncă în străinătate.

Din cei 256 preșcolari/elevi care au rămas fără îngrijire părintească (140 cu ambii părinți plecați și 116 cu părintele unic susținător plecat), doar pentru 125 dintre aceștia a fost delegată temporar autoritatea părintească pentru cei în grija cărora au rămas copiii.

Se observă în rândul a 3,19% dintre elevii cu părinți plecați la muncă în străinătate o scădere a randamentului școlar, absenteism, comportamente de risc (53,06% dintre aceștia având ambii părinți sau părintele unic susținător plecat la muncă în străinătate).



Tabel 1.1 Distribuția pe zone:

Zona școlară	Număr elevi	% *	Rata %**
Deva	73	7,53	0,78
Hunedoara	78	8,05	1,16
Petroșani	156	16,10	3,35
Lupeni	138	14,24	5,89
Petritla	84	8,67	4,08
Uricani	40	4,13	5,09
Vulcan	109	11,25	4,57
Brad	46	4,75	1,56
Călan	65	6,71	4,17
Hațeg	45	4,64	1,26
Orăștie	74	7,64	1,65
Simeria	35	3,61	1,87
Ilia	26	2,68	1,86
JUDEȚ	969	100	2,19

*reprezintă procentul din numărul de copii cu părinți plecați temporar la muncă în străinătate

**reprezintă procentul din numărul de elevi înscriși în anul școlar 2023-2024 pe zone școlare cu vârsta cuprinsă între 2 și 18 ani

Tabel 1.2 Distribuția pe vârste:

Vârsta	Număr de elevi	%*	%**
3	6	0,62	0,32
4	17	1,75	0,75
5	34	3,51	1,32
6	26	2,68	0,96
7	50	5,16	1,79
8	49	5,06	1,79
9	53	5,47	2,04
10	65	6,71	2,53
11	65	6,71	2,41
12	69	7,12	2,59
13	64	6,60	2,15



14	88	9,08	2,80
15	107	11,04	3,42
16	119	12,28	3,81
17	111	11,46	3,67
18	46	4,75	1,77
JUDEȚ	969	100	2,19

*reprezintă procentul din numărul de elevi cu părinți plecați temporar la muncă în străinătate

**reprezintă procentul din numărul de elevi înscriși în anul școlar 2023-2024 pe vârste

Tabel 1.3 Distribuția în funcție de mediu:

Mediu	Număr elevi	%*	%*
Urban	814	84,00	1,86
Rural	155	16,00	39,74
Total	969	100	2,19

* reprezintă procentul din numărul de elevi cu părinți plecați temporar la muncă în străinătate

**reprezintă procentul din numărul de elevi înscriși în anul școlar 2023-2024 în funcție de mediu de proveniență cu vârsta cuprinsă între 2 și 18 ani

Tabel 1.4 Distribuția în funcție de gen:

Gen	Număr elevi	%*	%**
Masculin	485	50,05	2,15
Feminin	484	49,95	2,24
Total	969	100	2,19

* reprezintă procentul din numărul de elevi cu părinți plecați temporar la muncă în străinătate

**reprezintă procentul din numărul de elevi înscriși în anul școlar 2023-2024 în funcție de gen cu vârsta cuprinsă între 2 și 18 ani

Tabel 1.5 Distribuția pe unități de învățământ:

Unitatea cu personalitate juridică	Număr elevi	%*	%**
Colegiul Economic "Emanuil Gojdu" Hunedoara	15	1,55	1,23
Colegiul Economic "Hermes" Petroșani	14	1,44	3,89
Colegiul Național "Decebal" Deva	6	0,62	0,48
Colegiul Național "Iancu de Hunedoara" Hunedoara	1	0,10	0,11



Colegiul Național "Mihai Eminescu" Petroșani	19	1,96	1,69
Colegiul Național de Informatică "Carmen Sylva" Petroșani	39	4,02	6,21
Colegiul Tehnic "Constantin Brâncuși" Petrila	42	4,33	3,40
Colegiul Tehnic "Transilvania" Deva	19	1,96	2,60
Grădinița "Căsuța cu Povești" Orăștie	10	1,03	2,03
Grădinița cu Program Prelungit "Dumbrava Minunată" Hunedoara	1	0,10	0,16
Grădinița cu Program Prelungit "Floare de Colț" Brad	2	0,21	0,98
Grădinița Cu Program Prelungit Nr 3 Petroșani	3	0,31	0,57
Grădinița Happy Kids Hunedoara	3	0,31	7,14
Liceul "Prof. Bora Tit Liviu" Baru	1	0,10	0,31
Liceul Cu Program Sportiv "Cetate" Deva	11	1,14	1,84
Liceul De Arte "Sigismund Toduță" Deva	3	0,31	0,32
Liceul Tehnologic "Constantin Bursan" Hunedoara	12	1,24	3,82
Liceul Tehnologic "Crișan" Crișcior	17	1,75	3,39
Liceul Tehnologic "Dimitrie Leonida" Petroșani	16	1,65	3,88
Liceul Tehnologic "Grigore Moisil" Deva	12	1,24	3,17
Liceul Tehnologic "Matei Corvin" Hunedoara	9	0,93	0,97
Liceul Tehnologic "Mihai Viteazu" Vulcan	57	5,88	4,57
Liceul Tehnologic "Nicolaus Olahus" Orăștie	2	0,21	0,75
Liceul Tehnologic "Ovid Densusianu" Călan	65	6,71	5,14
Liceul Tehnologic "Retezat" Uricani	40	4,13	5,09
Liceul Tehnologic Agricol "Alexandru Borza" Geoagiu	5	0,52	0,65
Liceul Tehnologic de Transport Feroviar "Anghel Saligny" Simeria	27	2,79	2,02
Liceul Tehnologic Energetic "Dragomir Hurmuzescu" Deva	12	1,24	1,29
Liceul Tehnologic Lupeni	27	2,79	11,44



Liceul Teoretic "Aurel Vlaicu" Orăștie	8	0,83	1,40
Liceul Teoretic "Avram Iancu" Brad	8	0,83	1,99
Liceul Teoretic "I. C. Brătianu" Hațeg	26	2,68	1,31
Liceul Teoretic "Mircea Eliade" Lupeni	92	9,49	7,61
Liceul Teoretic "Silviu Dragomir" Ilia	22	2,27	3,98
Liceul Teoretic "Traian Lalescu" Hunedoara	8	0,83	0,97
Școala Gimnazială "Andrei Șaguna" Deva	3	0,31	0,29
Școala Gimnazială "Avram Iancu" Baia de Criș	4	0,41	2,94
Școala Gimnazială "Dominic Stanca" Orăștie	18	1,86	2,82
Școala Gimnazială "Dr. Aurel Vlad" Orăștie	20	2,06	2,09
Școala Gimnazială "Horea, Cloșca și Crișan" Brad	8	0,83	1,86
Școala Gimnazială "Ion Desideriu Sîrbu" Petrila	42	4,33	5,08
Școala Gimnazială "Ion Gheorghe Duca" Petroșani	5	0,52	0,53
Școala Gimnazială "Mircea Sântimbreanu" Brad	7	0,72	1,13
Școala Gimnazială "Preot Iosif Comșa" Ribița	2	0,21	3,28
Școala Gimnazială "Sfânta Varvara" Aninoasa	33	3,41	12,94
Școala Gimnazială Băcia	1	0,10	0,70
Școala Gimnazială Certeju De Sus	1	0,10	0,63
Școala Gimnazială Dobra	4	0,41	1,01
Școala Gimnazială Ghelari	2	0,21	2,82
Școala Gimnazială Hărău	4	0,41	2,88
Școala Gimnazială Nr. 1 Hunedoara	4	0,41	0,85
Școala Gimnazială Nr. 2 Hunedoara	13	1,34	2,56
Școala Gimnazială Nr. 3 Lupeni	19	1,96	3,37
Școala Gimnazială Nr. 4 Vulcan	21	2,17	3,27
Școala Gimnazială Nr. 6 Vulcan	31	3,20	6,26
Școala Gimnazială Nr. 7 Petroșani	27	2,79	7,46
Școala Gimnazială Pui	3	0,31	1,14
Școala Gimnazială Răchitova	2	0,21	2,94
Școala Gimnazială Rapoltu Mare	3	0,31	2,03
Școala Gimnazială Romos	2	0,21	1,01



Școala Gimnazială Sarmizegetusa	1	0,10	1,52
Școala Gimnazială Sântămăria-Orlea	9	0,93	4,35
Școala Gimnazială Șoimuș	6	0,62	2,93
Școala Gimnazială Teliucu Inferior	10	1,03	7,14
Școala Gimnazială Vața de Jos	2	0,21	0,93
Școala Primară Mărtinești	3	0,31	8,11
Școala Primară Pricaz	2	0,21	2,94
Seminarul Teologic Ortodox "Sfânta Ecaterina" Prislop	3	0,31	2,75
JUDEȚ	969	100	2,19

*reprezintă procentul din numărul de elevi cu părinți plecați temporar la muncă în străinătate

**reprezintă procentul din numărul de elevi înscriși în anul școlar 2023-2024 pe unități de învățământ cu vârsta cuprinsă între 2 și 18 ani

NOTĂ

Datele din acest studiu au fost prelucrate în conformitate cu:

1. Răspunsul unităților școlare la adresa I.S.J. Hunedoara 1157/03.04.2024
2. Rețeaua unităților de învățământ preuniversitar de stat cu personalitate juridică care funcționează în anul școlar 2023-2024

Baza de referință:

SIIR – Export complet elevi generat în luna ianuarie 2024

Întocmit,
asistent social Cristina PETREAN

DIRECTOR,
Prof. Gabriel ILIEȘ